

关于竞赛报名过程中常见问题的解答

1.关于注册登录之后，个人信息修改。

个人信息

首页 / 账号管理 / 修改资料

*用户编号	测试2
*姓名	**
*电话	**
*性别	男
*民族	**
地址	**
*所属学校	郑州大学
*所属院系	其它院系
*其它院系	**
单位名称	**
统一信息代码	**
邮箱	**

备注

请输入内容

登录成功之后，完善个人信息，确认无误后，提交保存。

(注意：提交保存之后，相关信息无法修改，请确认填写无误后，再提交保存。)

2.关于创建战队后，报名参赛时，不显示战队名称。

河南省大学生机器人竞赛

测试

我的桌面 会员首页 × 战队管理 ×

首页 / 战队管理

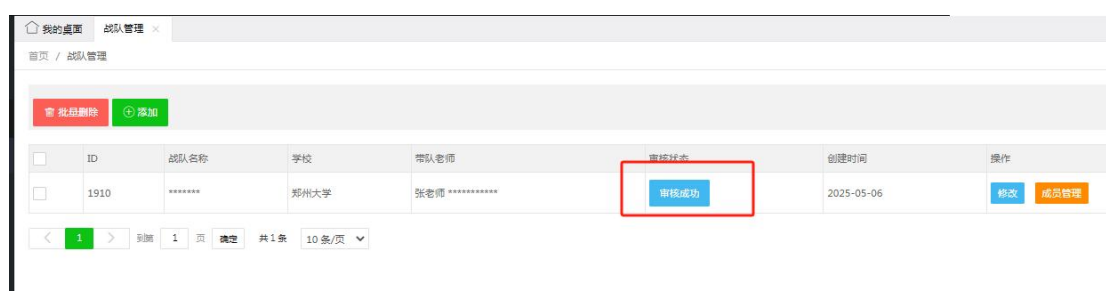
批量删除 添加 共有数据：1条

ID	战队名称	学校	院系	带队老师	审核状态	创建时间	操作
22	*****	郑州大学	郑州大学-机电工程系1	刘** *****	待审核	2023-10-27	修改 成员管理

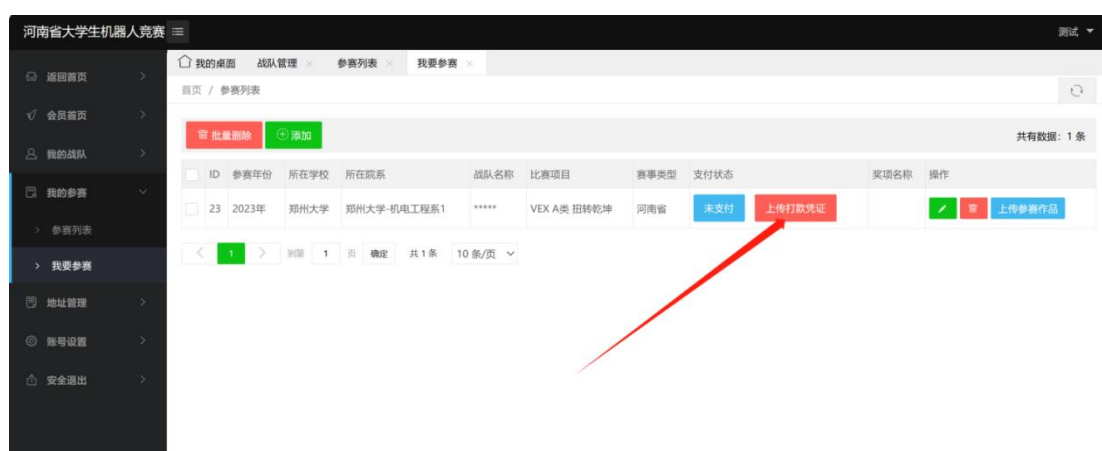
< 1 > 到第 1 页 确定 共 1 条 10 条/页

添加战队信息，确认信息无误后，提交保存，此时战队进入待审核状态。需要及时添加战队成员信息，并提交保存。

（注意：战队、成员信息提交保存之后，需等待战队审核通过。只有战队显示“审核通过”，报名参赛时，才会显示所创建战队信息。）

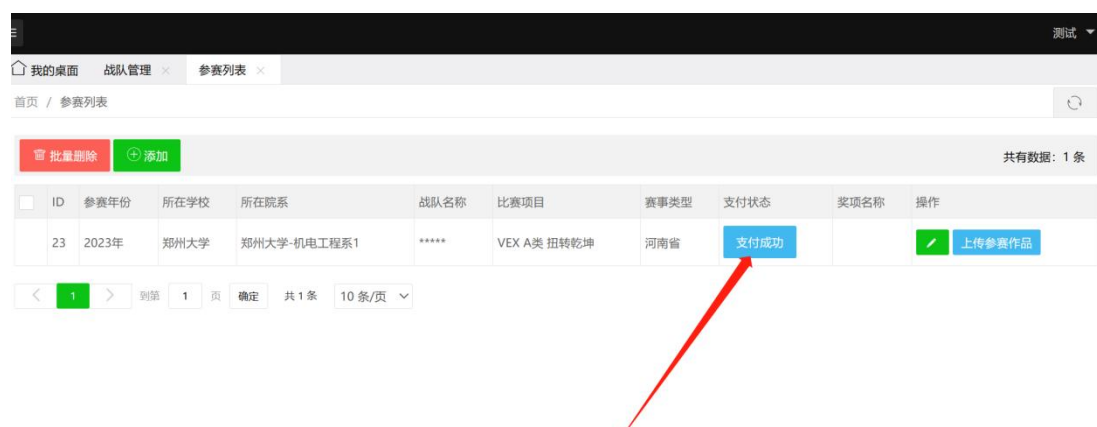


3.关于提交报名信息后，缴纳报名费



提交保存报名信息后，需支付报名费，并上传转账支付凭证，等

待管理员审核。支付状态显示“支付成功”，完成报名。



(注意：如需要获取缴费方式，请联系竞赛官网下方邮箱：
xie.am@foxmail.com。)



4.关于缴纳报名费，赛后开发票。



第一步：打开[河南省大学生机器人竞赛网 \(airobot-edu.com\)](http://airobot-edu.com)

第二步：点击“登陆”按钮，输入您的用户名和密码点击“立即登录”。

第三步：登陆成功后，在“会员首页”的右下方可以看到指导老师的账号和登录的地址。

第四步：点击此页面中的“点击登陆”链接跳转到指导老师的管理后台，然后输入指导老师的账号和密码进行登录。

第五步：进入到“选择年份”的界面，选择本届比赛举办年份。

第六步：开票前需要先确认是否归属相应的院系，查看是否已有归属院系，以下图为准。



ID	所属会员	战队名称	所在学校	所在院系	带队老师	审核状态
						✓
						✓
						✓
						✓
						✓

上图箭头所指位置如果有内容则表示已有归属院系，如果没有，则需要点击左侧的“申请系级管理员”。

第七步：点击“申请系级管理员”，打开申请列表界面，然后点击右上角的“点击申请”，左侧有“模板下载”链接可供下载申请的模板。在“我要申请”的界面，输入院系名称，然后将完善好的模板进行上传，然后点击“确认”，这时候在“申请列表”界面可以看到“申请状态”，申请成功后即可开票。

第八步：点击发票管理，进入“发票管理”界面，然后点击右上角的“点击开票”，在开票前需要先设置开票信息，如果未设置点击

右上角的“设置开票信息”，完善后可选择哪些报名过的信息进行开票，点击左侧的选择框，选择好后点击”点击申请开票“即可。



第九步：在“发票管理“界面可以查看开票状态，如果已开好票的在”下载发票“这一列会出现下载的连接，点击链接即可下载发票。

（注意：1. 以上操作只针对报名成功的会员。2. 开票只能由指导老师进行开票。）

5.关于咨询比赛规则、设备、场地相关的技术问题。

如需要咨询比赛规则、设备、场地相关的技术问题，请联系竞赛官网“联系方式”选项下的邮箱，或竞赛官网首页最下方的邮箱。





电话

0371-53307769、18538791559



地址

河南省郑州市市辖区郑东新区金水东路136号华北水利水电大学龙
子湖校区S6号楼212室



邮箱

xie.am@foxmail.com



快捷导航

- 关于我们
- 比赛项目
- 往届回顾
- 新闻中心
- 联系方式

联系方式

报名：0371-53307769、18538791559

邮箱：xie.am@foxmail.com

地址：河南省郑州市市辖区郑东新区金水东路136号华北
水利水电大学龙子湖校区S6号楼212室